

# 日本肘関節学会雑誌 投稿用クイックガイド

## 初めて投稿する方へ

著者のユーザ情報登録以降の投稿作業手順を示します。

日本肘関節学会雑誌  
Journal of Japan Elbow Society

em Editorial Manager  
Not logged in.

ホーム・ログイン・ヘルプ・ユーザ登録・登録情報の変更・ジャーナル情報  
メインメニュー・問い合わせ・新規投稿・投稿規程

日本肘関節学会雑誌  
Journal of Japan Elbow Society

以下の情報を入力してください

特殊文字を入力

ユーザ名:

パスワード:

著者ログイン 査読者ログイン 編集者ログイン 出版者ログイン

ORCIDでログインする:  ORCIDとは?

パスワードを忘れた場合 **ユーザー登録** ログインヘルプ

著者用マニュアル  
査読者用マニュアル  
事務局用マニュアル  
カスタマイズマニュアル

投稿に必要な書類は以下よりダウンロードしてください。

投稿規定  
二重投稿に関する誓約書・著作権に関する同意書

Software Copyright © 2018 Aries Systems Corporation. Privacy Policy

日本語 English

## 投稿作業開始前に

初めての方は**ユーザー登録**をクリックしてアカウントを作成してください。  
いったんご登録いただければ、次回からはユーザ名とパスワードを入力することによりログインが可能になります。

すでにORCID IDをお持ちの方は、そのユーザ名とパスワードをご使用ください。  
ORCID IDの取得を希望される方は**ORCIDとは**を参照してください。

# 1. 開始ページ

ユーザ登録で作成したユーザ名とパスワードを入力することによりログインが可能になります。

日本肘関節学会雑誌  
Journal of Japan Elbow Society

em Editorial Manager  
Not logged in.

ホーム・ログイン・ヘルプ・ユーザ登録・登録情報の変更・ジャーナル情報  
メインメニュー・問い合わせ・新規投稿・投稿履歴

日本肘関節学会雑誌  
Journal of Japan Elbow Society

以下の情報を入力してください

ユーザ名:   
パスワード:

著者ログイン 査読者ログイン 編集者ログイン 出版者ログイン

ORCIDでログインする:  ORCIDとは?

パスワードを忘れた場合 ユーザ登録 ログインヘルプ

著者用マニュアル  
査読者用マニュアル  
事務局用マニュアル  
カスタマイズマニュアル

投稿に必要な書類は以下よりダウンロードしてください。  
投稿規定  
二重投稿に関する誓約書・著作権に関する同意書

Software Copyright © 2018 Aries Systems Corporation. Privacy Policy

日本語 English

# 2. 著者メインメニュー

新規投稿を開始するをクリックしてください。

## 著者メインメニュー

### 初回投稿

#### ◆ 新規投稿を開始する

- ◆ 返却された投稿を確認する - [返却された投稿] (0)
- ◆ 作業中断中の投稿を再開する - [未完了の投稿] (0)
- ◆ 作成した投稿を確認して投稿する - [確認待ち投稿] (0)
- + 審査状況を確認する - [審査中の投稿] (0)

### 修正投稿

- ◇ 審査結果を確認して修正する - [要修正の投稿] (0)
- ◇ 返却された修正投稿を確認する - [返却された修正投稿] (0)
- ◇ 作業中断中の修正投稿を再開する - [未完了の修正投稿] (0)
- ◇ 作成した修正投稿を確認して送信する - [確認待ち修正投稿] (0)
- + 審査状況を確認する - [審査中の修正投稿] (0)
- + 辞退した投稿を確認する - [辞退済み修正投稿] (0)

### 作業完了投稿

- + 投稿の採否結果を確認する - [採否決定済み投稿] (0)

### 3. 新規投稿の論文種別選択

#### 新規投稿

論文種別

標題

#### 論文種別

プルダウンから論文種別を選択してください。

論文種別を選択してください

学術集会発表論文

投稿前にORCID IDの認証を求められています。ORCIDは今後普及していくものと思われますが、詳しくは【ORCIDとは?】を参照してください。

なお、一度認証されると次回から認証の必要はありません。

すでにIDをお持ちの方、取得を希望される方は、下の【ORCIDプロフィールと連携】ボタンからORCIDサイトに移動し、ORCID IDの認証を受けてください。

ORCID IDをお持ちでない場合は、そのまま「次へ」をクリックしてください。

ORCID ID: (なし)

ORCIDプロフィールと連携 ORCIDとは?

次へ

### 4. 表題入力

#### 新規投稿

論文種別

標題

著者情報

抄録

キーワード

分野

追加投稿情報

コメント

ファイルアップロード

特殊文字を入力

#### 標題

標題の入力は必須です。

表題（標題）は和文を上段に、英文を下段にそれぞれ入力してください。（必須）

#### 標題

日本肘関節学会雑誌への投稿方法

#### 標題 (英語)

Journal of Japan Elbow Society

前へ

次へ

## 5. 著者情報入力

著者情報は登録内容から自動的に表示されます。共著者を追加するときは**＋著者を追加**をクリックしてください。

### 初回投稿

- ✓ 論文種別
- ✓ 標題
- ➔ 著者情報
- 抄録
- キーワード
- 分野
- 追加投稿情報
- コメント
- ファイルアップロード

著者情報

この画面では、共著者の追加を行います（削除もできます）。  
〔著者を追加〕をクリックすると、別の画面で著者情報入力画面が開きますので、共著者を一人ずつ追加してください。  
赤文字\*は必須入力項目です。

**※注意※**  
画面一番下の「この共著者を責任著者にしたい場合はチェックしてください」にチェックを入れると、この共著者を責任著者として登録することができますが、**特別な場合を除いてチェックを入れないでください。**責任著者のみが初回投稿を完了することができ、責任著者のログイン以外では、査読の状況・結果の確認、修正投稿、および作業完了投稿をすることができません。

入力が終了したら、左上のアイコンで登録してください。アイコンは左から  
①：共著者を登録する  
②：共著者を登録してさらに新たな著者を追加する  
③：共著者の登録をキャンセルする  
④：共著者を削除する  
追加した著者はこの画面下一覧に表示されます。著者名の左端の青いバーをクリックしてドラッグアンドドロップすると著者の並び順を変更できます。（最上部の著者が自動的に筆頭著者に指定されます。）

著者一覧 + 著者を追加

肘野 太郎 [責任著者] [筆頭著者] [You]

**+ 著者を追加**

前へ 次へ

## 6. 共著者の追加

著者情報

この画面では、共著者の追加を行います（削除もできます）。  
〔著者を追加〕をクリックすると、別の画面で著者情報入力画面が開きますので、共著者を一人ずつ追加してください。  
赤文字\*は必須入力項目です。

**※注意※**  
画面一番下の「この共著者を責任著者にしたい場合はチェックしてください」にチェックを入れると、この共著者を責任著者として登録することができますが、**特別な場合を除いてチェックを入れないでください。**責任著者のみが初回投稿を完了することができ、責任著者のログイン以外では、査読の状況・結果の確認、修正投稿、および作業完了投稿をすることができません。

入力が終了したら、左上のアイコンで登録してください。アイコンは左から  
①：共著者を登録する  
②：共著者を登録してさらに新たな著者を追加する  
③：共著者の登録をキャンセルする  
④：共著者を削除する  
追加した著者はこの画面下一覧に表示されます。著者名の左端の青いバーをクリックしてドラッグアンドドロップすると著者の並び順を変更できます。（最上部の著者が自動的に筆頭著者に指定されます。）

著者情報

姓\* 肘野  
名\* 花子  
学位  
メールアドレス  
組織名(学校名・会社名)\* 整形大学整形外科

この共著者を責任著者にしたい場合はチェックしてください

特殊文字を入力する

✖

共著者情報を入力し、  
それで終了するときは **☑** を  
さらに追加するときは **➔** を  
クリックしてください。

## 7. 著者、共著者情報の入力終了

### 初回投稿

- 論文種別
- 標題
- 著者情報
- 抄録
- キーワード
- 分野
- 追加投稿情報
- コメント
- ファイルアップロード

### 著者情報

この画面では、共著者の追加を行います（削除もできます）。  
[著者を追加]をクリックすると、別の画面で著者情報入力画面が開きますので、共著者を一人ずつ追加してください。  
赤文字\*は必須入力項目です。

#### ※注意※

画面一番下の「この共著者を責任著者にしたい場合はチェックしてください」にチェックを入れると、この共著者を責任著者として登録することができますが、**特別な場合を除いてチェックを入れないでください。**責任著者のみが初回投稿を完了することができ、責任著者のログイン以外では、査読の状況・結果の確認、修正投稿、および作業完了投稿をすることができません。

入力が終わったら、左上のアイコンで登録してください。アイコンは左から

- ①：共著者を登録する
- ②：共著者を登録してさらに新たな著者を追加する
- ③：共著者の登録をキャンセルする
- ④：共著者を削除する

追加した著者はこの画面下一覧に表示されます。著者名の左端の青い[-]をクリックしてドラッグアンドドロップすると著者の並び順を変更できます。（最上部の著者が自動的に筆頭著者に指定されます。）

### 著者一覧

+ 著者を追加

✎ 削除 耐野 太郎 [責任著者] [筆頭著者] [You]

✎ 削除 耐野 花子

+ 著者を追加

前へ 次へ

## 8. 和文抄録の入力

### 新規投稿

- 論文種別
- 標題
- 著者情報
- 抄録
- キーワード
- 分野
- 追加投稿情報
- コメント
- ファイルアップロード

### 特殊文字を入力

### 抄録

抄録は必ず入力してください。

和文抄録（400字以内）は必ず入力してください。

Wordなどで作成したファイルからコピー&ペーストすることが可能ですが、太字や斜体などの書式情報は反映されませんのでご注意ください。特殊文字を入力する場合は、右上の【特殊文字を入力】ボタンから選択してください。

最大文字数: 400

文字数: 131

和文抄録（400字以内）は必ず入力してください。  
Wordなどで作成したファイルからコピー&ペーストすることが可能ですが、太字や斜体などの書式情報は反映されませんのでご注意ください。特殊文字を入力する場合は、右上の【特殊文字を入力】ボタンから選択してください。

前へ 次へ

## 9. キーワードの入力

### 新規投稿

- ✓ 論文種別
- ✓ 標題
- ✓ 著者情報
- ✓ 抄録
- ➔ キーワード
- 分野
- 追加投稿情報
- コメント
- ファイルアップロード

特殊文字を入力

キーワード

キーワードは必ず1つ以上入力してください。

キーワード（日本語および英語）は必ず1個以上（3個以内）入力してください。  
上段のテキストボックスには日本語、下段は英語で入力してください。  
キーワードとキーワードの間は半角セミコロン「;」で区切って入力してください。

例：  
外側上顎炎；離断性骨軟骨炎；変形性関節症  
lateral epicondylitis；osteochondritis dissecans；osteoarthritis

上段テキストボックス：キーワード（日本語 3個以内）  
下段テキストボックス：キーワード（英語 3個以内）

3件以内入力してください。 キーワード数:3

外側上顎炎；離断性骨軟骨炎；変形性関節症

キーワード(英語)

lateral epicondylitis；osteochondritis dissecans；osteoarthritis

前へ 次へ

## 10. 分野の選択

### 新規投稿

- ✓ 論文種別
- ✓ 標題
- ✓ 著者情報
- ✓ 抄録
- ✓ キーワード
- ➔ 分野
- 追加投稿情報
- コメント
- ファイルアップロード

分野

分野は必ず選択してください。

[分野を選択]をクリックすると、分野一覧画面が別ウィンドウで開きます。  
チェックボックスにチェックを入れて分野を選択してください。  
分野は大分類→中分類→小分類の構造となっています。左側の+をクリックすると中分類が表示されます。大分類のみの選択でも、中分類まで選択してもどちらでも結構です。複数の分野を選択することも可能です。+は、大分類・中分類含めて6分野まで選択可能です。

1から6分野以内で選択してください。

選択した分野 1から6分野以内で選択

(選択されていません)

分野を選択

前へ 次へ

# 11. 分野一覧画面から選択

## 分野の選択

キャンセル OK

下の左の枠から最も合致すると思われる専門分野・関連分野を選択し、チェックボックスにチェックを入れてください。  
チェックを入れ終わったら[選択]をクリックして、右の枠に移動させてください。

画面を閉じる前に[OK]ボタンをクリックして変更内容を保存してください。(折りたたむ)

検索:  検索 クリア

[合致する分野は赤で表示]

すべて展開 すべてたたむ

選択分野: 1から6分野以内で選択

- 10: 基礎 Basic Science
- 20: 先天性疾患 Congenital Disease
- 30: 外傷・外傷合併症 Trauma, Complication
- 40: スポーツ障害 Sports Related Disorders
- 50: 上顎炎・腱付着部炎 Epicondylitis, Enthesopathy
- 60: 神経疾患 Nerve Disease
- 70: 炎症・感染 Inflammatory Disease, Infection
- 80: 変性疾患 Degeneration
- 90: 腫瘍・類似疾患 Tumor and Related Diseases
- 100: 治療法 Treatment
- 110: その他 Miscellaneous
- 120: 座談会・学会印象記・書評・その他 Round-table di

選択-> <- 解除

すべて展開 すべてたたむ

キャンセル OK

**合致する分野に☑を入れ、選択ボタンをクリックしてください。**

# 12. 分野の決定

## 分野の選択

キャンセル OK

下の左の枠から最も合致すると思われる専門分野・関連分野を選択し、チェックボックスにチェックを入れてください。  
チェックを入れ終わったら[選択]をクリックして、右の枠に移動させてください。

画面を閉じる前に[OK]ボタンをクリックして変更内容を保存してください。(折りたたむ)

検索:  検索 クリア

[合致する分野は赤で表示]

すべて展開 すべてたたむ

選択分野: 1から6分野以内で選択

- 50: 上顎炎・腱付着部炎 Epicondylitis, Enthesopathy
- .100: 上腕骨外側上顎炎 lateral epicondylitis
- .200: 上腕骨内側上顎炎 medial epicondylitis
- .300: 上腕二頭筋腱・三頭筋腱付着部炎 enthsopathy
- .400: その他 others
- 60: 神経疾患 Nerve Disease
- 70: 炎症・感染 Inflammatory Disease, Infection
- .100: 関節リウマチ・類風湿性関節炎 rheumatoid arthritis
- .200: 関節炎(感染, 結晶誘発性など) arthritis (in
- .300: 骨髄炎 osteomyelitis
- .400: 軟部組織の炎症・感染 inflammation, infecti
- .500: その他 others
- 80: 変性疾患 Degeneration
- 90: 腫瘍・類似疾患 Tumor and Related Diseases
- 100: 治療法 Treatment
- 110: その他 Miscellaneous

選択-> <- 解除

すべて展開 すべてたたむ

キャンセル OK

**分野に+記号がある場合はここを☑し展開された中から選ぶことも可能です**

**OKをクリックした後、選択画面を閉じて分野選択画面に戻ってください**

## 13. 選択した分野の確認

### 新規投稿

- ✓ 論文種別
- ✓ 標題
- ✓ 著者情報
- ✓ 抄録
- ✓ キーワード
- ➔ 分野
- 追加投稿情報
- コメント
- ファイルアップロード

#### 分野

分野は必ず選択してください。

[分野を選択]をクリックすると、分野一覧画面が別ウィンドウで開きます。  
チェックボックスにチェックを入れて分野を選択してください。

分野は大分類→中分類→小分類の構造となっています。左側の+をクリックすると中分類が表示されます。大分類のみの選択でも、中分類まで選択してもどちらでも結構です。複数の分野を選択することも可能です。+は、大分類・中分類含めて6分野まで選択可能です。

1から6分野以内で選択してください。

#### 選択した分野

1から6分野以内で選択

50.100: 上腕骨外側上顆炎 lateral epicondylitis

**50: 上顆炎・腱付着部炎 Epicondylitis, Enthesopathy**

**100: 治療法 Treatment**

**70: 炎症・感染 Inflammatory Disease, Infection**

70.200: 関節炎（感染、結晶誘発性など） arthritis (infection, crystal induced arthritis, etc)

分野を選択

前へ

次へ

## 14. 追加投稿情報の入力（1）

#### 以下の情報を入力してください

追加投稿情報は必ず入力してください。  
以下の質問に回答してください。

senior authorの校閲を受けました。

回答は必須です:  回答を選択してください。  
 はい

二重投稿に関する誓約書・著作権に関する同意書には、全著者の署名がなされており、ファイルアップロード画面でアップロードします。

※二重投稿に関する誓約書・著作権に関する同意書は [こちらからダウンロード](#)してください。

回答は必須です:  回答を選択してください。  
 はい

個人情報保護、倫理的配慮に瑕疵はありません。

回答は必須です:  回答を選択してください。  
 はい



## 14. 追加投稿情報の入力 (2)

利益相反（共著者を含む）があります。

回答は必須です:

- 回答を選択してください。
- いいえ、ありません。
- はい、あります。（詳細を開示します）

詳細を以下に記載してください。

回答は必須です: 文字数: 0

最大文字数:  
20000

学術集会発表論文です。

回答は必須です:

- 回答を選択してください。
- はい
- いいえ

演題番号を入力してください。

回答は必須です: 文字数: 11

最大文字数:  
20000

## 14. 追加投稿情報の入力 (3)

論文の言語が英語です。

回答は必須です:  回答を選択してください。  
 はい  
 いいえ

専門家による英文校閲を受けました。

回答は必須です:  回答を選択してください。  
 はい  
 いいえ

英文校閲証明書を取得し、ファイルアップロード画面でアップロードします。

回答は必須です:  回答を選択してください。  
 はい

査読の結果、英文校閲が必要とされた場合、事務局からの手配に同意しますか。

回答は必須です:  回答を選択してください。  
 はい  
 いいえ

筆頭著者および共著者は全員が日本肘関節学会の会員ですか。

回答は必須です:  回答を選択してください。  
 はい  
 いいえ

非会員の方の氏名と理由を入力してください。

回答は必須です: 文字数: 28

氏名: 肩山一郎  
理由: 入会手続き中

氏名:  
理由:

最大文字数:  
20000

前へ

次へ

# 15. 事務局あてコメント

## 新規投稿

- ✓ 論文種別
- ✓ 標題
- ✓ 著者情報
- ✓ 抄録
- ✓ キーワード
- ✓ 分野
- ✓ 追加投稿情報
- ➔ **コメント**
- ファイルアップロード

特殊文字を入力

コメント

事務局宛てにコメントがある場合は入力してください。  
このコメントは投稿原稿には含まれません。

前へ 次へ

# 16. ファイルのアップロード・初画面

## 新規投稿

- ✓ 論文種別
- ✓ 標題
- ✓ 著者情報
- ✓ 抄録
- ✓ キーワード
- ✓ 分野
- ✓ 追加投稿情報
- ✓ コメント
- ➔ **ファイルアップロード**

特殊文字を入力

ファイルアップロード

\* が付いているファイル種別はアップロードが必須です。  
「二重投稿に関する誓約書・著作権に関する同意書」および「論文原稿」は必ずアップロードしてください。

※二重投稿に関する誓約書・著作権に関する同意書はこちらからダウンロードしてください。

**【アップロードファイルの準備】**  
ファイル名が全角文字（日本語等）のみの場合は、ランダムな半角文字に置き換えられます。  
ファイル名はあらかじめ半角英数字で付けることをお奨めします。

論文原稿は、本文・引用文献・図表説明文をまとめて一括アップロードしてください。

抄録および著者の氏名や所属等はいれないでください。

図・表は、1点ごとに一つのファイルとしてください。

**【アップロード手順】**  
ファイル種別ウィンドウでアップロードするファイルの種類を選択してください。

図表を複数アップロードする際にはその順番に応じて説明の項に図1、図2などの番号を記入してください。

「その他」を選択した場合は、説明テキストボックスに具体的な内容を入力してください。


すべてのファイルの添付が完了したら、画面下部の[次へ]をクリックしてください。

ファイル種別

説明を入力して、ファイルを選択またはドラッグ&ドロップしてください。

説明

またはここにファイルをドロップ



ファイルはアップロードされていません。

前へ 次へ

# 17. ファイルのアップロード一覧

下の順序どおりにPDFが作成されます。  
表示順を変更するには[順序]に順番を入れ[ファイルの整列]をクリックしてください。

すべてチェック すべてクリア

順序	ファイル種別	説明	ファイル名	サイズ	最終更新日	アクション	選択
1	*二重投稿に関する誓約書・著作権に関する同意書	二重投稿に関する誓約書・著作権に関す	renamed_d3ec1.pdf	99.0 KB	2018-02-17 23:57:25	ダウンロード	<input type="checkbox"/>
2	*論文原稿	論文原稿	renamed_1a6e5.docx	14.0 KB	2018-02-17 23:58:08	ダウンロード	<input type="checkbox"/>
3	図	図1	renamed_cf80b.JPG	323.2 KB	2018-02-17 23:58:21	ダウンロード	<input type="checkbox"/>
4	表	表1	renamed_57f49.xlsx	10.2 KB	2018-02-17 23:58:37	ダウンロード	<input type="checkbox"/>
5	表	表2	renamed_8fd66.xlsx	9.8 KB	2018-02-17 23:58:49	ダウンロード	<input type="checkbox"/>

ファイルの整列 削除

すべてチェック すべてクリア

前へ **次へ**

# 18. ファイルの順序確認

新規投稿

- 論文種別
- 標題
- 著者情報
- 抄録
- キーワード
- 分野
- 追加投稿情報
- コメント
- ファイルアップロード

ファイルの順序

アップロードファイルの並び順は種別ごとに固定されています。種別内でファイルの順序を変更したい場合は、テキストボックスに新しい順序を入力して[ファイルの整列]をクリックしてください。  
注意：テキストボックスが表示されない場合、順序を変更することはできません。[次へ]をクリックして操作を続行してください。

順序	説明	ファイル名	サイズ
1	二重投稿に関する誓約書・著作権に関する同意書	renamed_d3ec1.pdf	99 KB
2	論文原稿	renamed_1a6e5.docx	13 KB
3	図1	renamed_cf80b.JPG	323 KB
4	表1	renamed_57f49.xlsx	10 KB
5	表2	renamed_8fd66.xlsx	9 KB

ファイルの整列

前へ **次へ**

# 19. ファイルの内容、順序の確認、およびPDF作成

新規投稿

- 論文種別
- 標題
- 著者情報
- 抄録
- キーワード
- 分野
- 追加投稿情報
- コメント
- ファイルアップロード

アップロードファイル一覧

以下の内容で問題がなければ[PDFを作成]をクリックしてください。  
\*が表示されている項目はアップロードが必須です。

	オンライン		オンライン
*二重投稿に関する誓約書・著作権に関する同意書	1	*論文原稿	1
図	1	表	2
英文校閲証明書	0	その他	0

前へ **PDFを作成**

## 20. PDF作成中の表示

### PDF作成中

**注意：投稿はまだ完了していません。現在、原稿PDFファイルを作成しています。**

**下記の「確認待ち投稿」をクリックし、PDFを確認し投稿してください。**

共著者登録画面で連絡責任著者を変更した場合、自身の[確認待ち投稿]画面には表示されません。新しい連絡責任著者のみが作成されたPDFにアクセスすることができます。連絡責任著者となったユーザは、PDFを確認し投稿を完了する必要があります。

ブラウザの戻るボタンを押さないでください。

**確認待ち投稿**

[メインメニューへ戻る](#)

## 21. 確認待ち投稿のクリックにより開くページ

確認待ちの投稿 - 日本肘関節学会 雑誌編集室

一番左にある「アクションリンク」より手続きを進めてください。

(アクションリンクを参照するには、アクション左の「+」をクリックしてください。)

① アクションリンクの「PDFを表示」よりPDF化した原稿ファイルを確認します。PDF上で回表が正しく表示されない場合には、PDF上で正しく表示されるようにファイルを作成し直してアップロードしてください。

② 投稿における注意点を確認した上で、査読工程に移ることに同意いただける場合は「同意します」をチェックしてください。

③ チェックをしたら、アクションリンクの「投稿-事務局に送信する」を選択します。画面表示に従い送信すれば、投稿は完了です。

※アクション欄に何も表示されない場合は、PDFができあがるまでしばらくお待ちください。

自動更新されて、PDFが準備出来次第、自動的にアクション欄が表示されます。

また、登録されているメールアドレスに「PDF作成完了のお知らせと承認のお願い」と題したメールが送信されます。

※PDFが完成しても、「投稿-事務局に送信する」をクリックしないと投稿は完了しませんのでご注意ください。

#### ※注意

正常に投稿が完了した場合は、画面に「[論文名]の投稿が完了しました」と表示されるほか、登録メールアドレスに「[JIES] 初回投稿完了のお知らせ」と題したメールが送信されます。

メールが届かない場合、正常に登録できていない可能性がありますので、「著者メインメニュー」「初回投稿」ボックスを確認してください。

正常に受理された場合、審査状況を確認する「審査中の投稿」をクリックすると、投稿論文の状況が確認できます。

1 / 1 ページ (全 1 件)

表示件数 10

アクション	投稿	投稿日	最終操作日	ステータス	投稿における注意点を確認した上で、査読工程に移ることに同意します
アクションリンク	PDFを表示 投稿を編集 投稿-事務局に送信する 投稿を削除 履歴を見る メールを送信	投稿方法 2018-02-17 22:49:50	2018-02-18 00:04:04	PDF確認待ち	<input type="checkbox"/> 同意します

1 / 1 ページ (全 1 件)

表示件数 10

<<著者メインメニュー

## 参考) PDF作成の完了はメールでも通知されます

肘野 太郎 様

「日本肘関節学会雑誌への投稿方法」のPDF作成が完了しました。

下記 URL よりログインし、PDFの確認と承認をお願いいたします。PDFの確認と承認が完了するまで投稿は完了しませんのでご注意ください。

[ログイン URL]

<https://jjes.editorialmanager.com/>

よろしくお願いたします。

※このメールはシステムから自動で送信しています。

すでにPDFの確認と承認が済んでいる場合は、再度確認と承認の必要はありません。

## 22. アクションリンクのPDFを表示をクリックして投稿論文の内容を確認

確認待ちの投稿 - 日本肘関節学会 雑誌編集室

一番右にある【アクションリンク】より手続きを進めてください。  
 (アクションリンクを戻すには、アクション志の[+]をクリックしてください。)

- ① アクションリンクの[PDFを表示]よりPDF化した原稿ファイルを確認します。PDF上で正しく表示されない場合は、PDF上で正しく表示されるようにファイルを作成し直してアップロードしてください。
- ② 投稿における注意点を確認した上で、査読工程に移ることに同意いただける場合は 同意します をチェックしてください。
- ③ チェックをしたら、アクションリンクの[投稿-事務局に送信する]を選択します。画面表示に従い送信すれば、投稿は完了です。

※アクション欄に何も表示されない場合は、PDFができあがるまでしばらくお待ちください。

自動更新されて、PDFが準備出来次第、自動的にアクション欄が表示されます。

また、登録されているメールアドレスに「PDF作成完了のお知らせと承認のお願い」と題したメールが送信されます。  
 ※PDFが完成しても、[投稿-事務局に送信する]をクリックしないと投稿は完了しませんのでご注意ください。

※注意  
 正常に投稿が完了した場合は、画面に「[論文名]の投稿が完了しました」と表示されるほか、登録メールアドレスに「[JES] 初回投稿完了のお知らせ」と題したメールが送信されます。  
 メールが届かない場合、正常に登録できていない可能性がありますので、「著者メインメニュー」「初回投稿」ボックスを確認してください。  
 正常に受理された場合、審査状況を確認する【審査中の投稿】をクリックすると、投稿論文の状況が確認できます。

1 / 1 ページ(全 1件) 表示件数 10

アクション	投稿	投稿日	最終投稿日	ステータス	投稿における注意点を確認した上で、査読工程に移ることに
アクションリンク	PDFを表示 投稿を編集 投稿 - 事務局に送信する 投稿を削除 履歴を見る メールを送信	2018-02-17 22:49:50	2018-02-18 00:04:04	PDF確認待ち	<input type="checkbox"/> 同意します

1 / 1 ページ(全 1件) 表示件数 10

<< 著者メインメニュー

PDFを表示

  
 投稿を編集  
 投稿 - 事務局に送信する  
 投稿を削除  
 履歴を見る  
 メールを送信

## 23. 投稿論文（PDF）の内容を確認

### 日本肘関節学会雑誌 (Journal of Japan Elbow Society) 日本肘関節学会雑誌の投稿方法 --Manuscript Draft--

受付番号:	
論文種別:	学術集会発表論文
標題:	日本肘関節学会雑誌の投稿方法
標題 (英語):	Journal of Japan Elbow Society
筆頭著者:	日本肘関節学会 雑誌編集室
全著者:	肘野 太郎 肘野 花子
責任著者:	日本肘関節学会 雑誌編集室 日本肘関節学会 名古屋市天白区, 愛知県 JAPAN
抄録:	和文抄録 (400字以内) は必ず入力してください。  Wordなどで作成したファイルからコピー&ペーストすることが可能ですが、太字や斜体などの書式情報は反映されませんのでご注意ください。特殊文字を入力する場合は、右上の [特殊文字を入力] ボタンから選択してください。
分野:	50: 上顎炎・腱付着部炎 Epicondylitis, Enthesopathy; 50.100: 上腕骨外側上顆炎 lateral epicondylitis; 70: 炎症・感染 Inflammatory Disease, Infection; 70.200: 関節炎 (感染, 結晶誘発性など) arthritis (infection, crystal induced arthritis, etc); 100: 治療法 Treatment
キーワード:	外側上顆炎; 離断性骨軟骨炎; 変形性関節症
キーワード (英語):	lateral epicondylitis; osteochondritis dissecans; osteoarthritis

## 24. 査読への同意に☑、投稿一事務局に送信するをクリック

確認待ちの投稿 - 日本制御学会 雑誌編集室

一番左にある【アクションリンク】より手続きを進めてください。  
 (アクションリンクを開閉するには、アクション左の【+】をクリックしてください。)

- ① アクションリンクの【PDFを表示】よりPDF化した原稿ファイルを確認します。PDF上で図表が正しく表示されない場合には、PDF上で正しく表示されるようにファイルを作成し直してアップロードしてください。
- ② 投稿における注意点を確認した上で、最終工程に移ることに同意いただける場合は 同意します をチェックしてください。
- ③ チェックをしたら、アクションリンクの【投稿-事務局に送信する】を選択します。審査表示に切り送信すれば、投稿は完了です。

※アクション欄にも表示されない場合は、PDFができあがるまでしばらくお待ちください。

自動更新されて、PDFが準備出来次第、自動的にアクション欄が表示されます。

また、登録されているメールアドレスに「PDF作成完了のお知らせと承認のお願い」と題したメールが送信されます。  
 ※PDFが完成しても、【投稿-事務局に送信する】をクリックしないと投稿は完了しませんのでご注意ください。

※注意  
 正常に投稿が完了した場合は、画面に「(論文名)の投稿が完了しました」と表示されるほか、登録メールアドレスに「【JES】初回投稿完了のお知らせ」と題したメールが送信されます。メールが届かない場合、正常に登録できていない可能性がありますので、「審査メインメニュー」「初回投稿」ボックスを確認してください。  
 正常に受理された場合、審査状況を確認する【審査中の投稿】をクリックすると、投稿論文の状況が確認できます。

1 / 1 ページ (全 1 件)

アクション	種類	投稿日	最終操作日	ステータス		
アクションリンク	PDFを表示 投稿を編集	投稿方法	2018-02-17 22:49:50	2018-02-18 00:04:04	PDF確認待ち	投稿における注意点を確認した上で、最終工程に移ることに 同意します

1 / 1 ページ (全 1 件)

PDFを表示  
投稿を編集  
**投稿 - 事務局に送信する**  
投稿を削除  
履歴を見る  
メールを送信

投稿における注意点を確認した上で、  
 同意します

表示件数 10

## 25. 投稿論文 (PDF) の内容を確認

確認待ちの投稿 - 日本制御学会 雑誌編集室

一番左にある【アクションリンク】より手続きを進めてください。  
 (アクションリンクを開閉するには、アクション左の【+】をクリックしてください。)

- ① アクションリンクの【PDFを表示】よりPDF化した原稿ファイルを確認します。PDF上で図表が正しく表示されない場合には、PDF上で正しく表示されるようにファイルを作成し直してアップロードしてください。
- ② 投稿における注意点を確認した上で、最終工程に移ることに同意いただける場合は 同意します をチェックしてください。
- ③ チェックをしたら、アクションリンクの【投稿-事務局に送信する】を選択します。審査表示に切り送信すれば、投稿は完了です。

※アクション欄にも表示されない場合は、PDFができあがるまでしばらくお待ちください。

自動更新されて、PDFが準備出来次第、自動的にアクション欄が表示されます。

また、登録されているメールアドレスに「PDF作成完了のお知らせと承認のお願い」と題したメールが送信されます。  
 ※PDFが完成しても、【投稿-事務局に送信する】をクリックしないと投稿は完了しませんのでご注意ください。

※注意  
 正常に投稿が完了した場合は、画面に「(論文名)の投稿が完了しました」と表示されるほか、登録メールアドレスに「【JES】初回投稿完了のお知らせ」と題したメールが送信されます。メールが届かない場合、正常に登録できていない可能性がありますので、「審査メインメニュー」「初回投稿」ボックスを確認してください。  
 正常に受理された場合、審査状況を確認する【審査中の投稿】をクリックすると、投稿論文の内容を確認できます。

1 / 1 ページ (全 1 件)

アクション	種類	投稿日	最終操作日	ステータス		
アクションリンク	日本制御学会雑誌への投稿方法		2018-02-17 22:49:50	2018-02-18 00:04:04	PDF確認待ち	投稿における注意点を確認した上で、最終工程に移ることに 同意します

1 / 1 ページ (全 1 件)

### ORCID IDの認証が求められています

投稿前にORCID IDの認証を求められています。一度認証をすると次回から認証の必要はありません。

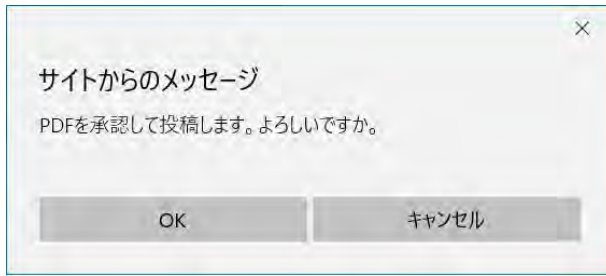
[登録情報の変更]画面の[検索/登録]からORCID IDを認証(または新規登録)してください。

ORCID IDをお持ちでない場合は、そのまま「次へ」をクリックしてください。

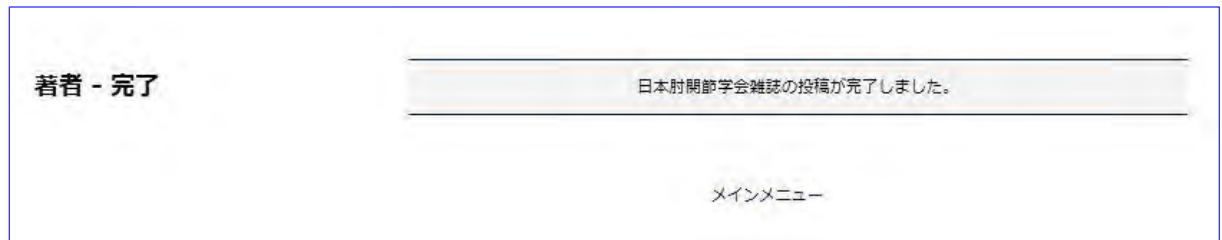
登録情報の変更 ORCID IDを認証せずに進む

最初のページの「投稿作業開始前に」を参照してください。

## 26. 投稿の最終確認



## 27. 投稿完了の表示



### 参考) 投稿の完了はメールでも通知されます

肘野 太郎 様

この度は 日本肘関節学会雑誌 (Journal of Japan Elbow Society) にご投稿いただき、ありがとうございます。

ご投稿いただきました  
「日本肘関節学会雑誌への投稿方法」を  
受領しましたことお知らせいたします。

ご投稿いただいた原稿に関する情報は、以下の URL より  
ログインしてご覧ください。

[ログイン URL]  
<https://jjes.editorialmanager.com/>

よろしくお願いたします。

—  
日本肘関節学会雑誌 (Journal of Japan Elbow Society)

**投稿完了後の審査状況確認、および  
中断していた投稿作業の再開について  
次ページ以降に追加します。**



## ● 投稿した原稿の審査状況確認するには

1. 著者メインメニューから **+ 審査状況を確認する - [審査中の投稿]** をクリックして確認してください。

### 著者メインメニュー

#### 初回投稿

- ◆ 新規投稿を開始する
- ◆ 返却された投稿を確認する - [返却された投稿] (0)
- ◆ 作業中断中の投稿を再開する - [未完成の投稿] (0)
- ◆ 作成した投稿を確認して投稿する - [確認待ち投稿] (0)
- + 審査状況を確認する - [審査中の投稿] (1)

#### 修正投稿

- ◇ 審査結果を確認して修正する - [要修正の投稿] (0)
- ◇ 返却された修正投稿を確認する - [返却された修正投稿] (0)
- ◇ 作業中断中の修正投稿を再開する - [未完成の修正投稿] (0)
- ◇ 作成した修正投稿を確認して送信する - [確認待ち修正投稿] (0)
- + 審査状況を確認する - [審査中の修正投稿] (0)
- + 辞退した投稿を確認する - [辞退済み修正投稿] (0)

#### 作業完了投稿

- + 投稿の採否結果を確認する - [採否決定済み投稿] (0)

2. アクションリンクから内容が確認できます。

審査中の投稿 - 肘野 太郎					
1 / 1 ページ(全 1件)			表示件数 10		
アクション ▲	受付番号 ▲▼	標題 ▲▼	投稿日 ▲▼	最終操作日 ▲▼	ステータス ▲▼
PDFを表示 共著者の状況 履歴を見る メールを送信		日本時間学会雑誌への投稿方法	2018-02-18 00:15:25	2018-02-18 00:15:25	投稿完了
1 / 1 ページ(全 1件)			表示件数 10		

<< 著者メインメニュー

審査中の投稿 - 肘野 太郎

アクション ▲

PDFを表示  
共著者の状況  
履歴を見る  
メールを送信

# ● 中断していた投稿作業を再開するには

1. 著者メインメニューから **作業中断中の投稿を再開する** - [未完成の投稿] をクリックしてください。

## 著者メインメニュー

### 初回投稿

- ◆ 新規投稿を開始する
- ◆ 返却された投稿を確認する - [返却された投稿] (0)
- ◆ **作業中断中の投稿を再開する - [未完成の投稿] (1)**
- ◆ 作成した投稿を確認して投稿する - [確認待ち投稿] (0)
- + 審査状況を確認する - [審査中の投稿] (0)

### 修正投稿

- ◇ 審査結果を確認して修正する - [要修正の投稿] (0)
- ◇ 返却された修正投稿を確認する - [返却された修正投稿] (0)
- ◇ **作業中断中の修正投稿を再開する - [未完成の修正投稿] (0)**
- ◇ 作成した修正投稿を確認して送信する - [確認待ち修正投稿] (0)
- + 審査状況を確認する - [審査中の修正投稿] (0)
- + 辞退した投稿を確認する - [辞退済み修正投稿] (0)

### 作業完了投稿

- + 投稿の採否結果を確認する - [採否決定済み投稿] (0)

2. アクションリンクから **投稿を編集** をクリックしてください。

未完成の投稿 - 肘野 太郎

投稿内容の変更やファイルの削除・追加するには、[投稿を編集]をクリックしてください。

1 / 1 ページ(全 1件)

表示件数 10

アクション ▲	標題 ▲▼	作成開始日 ▲▼	最終操作日 ▲▼	ステータス ▲▼
<a href="#">アクションリンク</a>	日本射撃協会雑誌への投稿方法	2018-02-17 22:49:50	2018-02-17 23:09:01	未完了

1 / 1 ページ(全 1件)

表示件数 10

<< 著者メインメニュー

PDFを表示  
投稿を編集  
投稿 - 事務局に送信する  
投稿を削除  
履歴を見る  
メールを送信